



TOYOTA

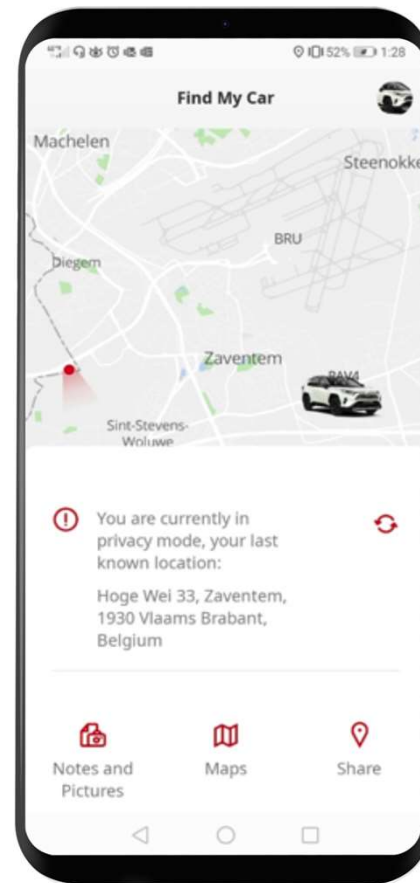
ALWAYS A
BETTER WAY

Az inkognitó mód aktiválása a MyT alkalmazásban


MyT | Connected
Services

Inkognitó mód


A bekapcsolt inkognitó mód nem engedélyezi a tartózkodási hely meghatározását.

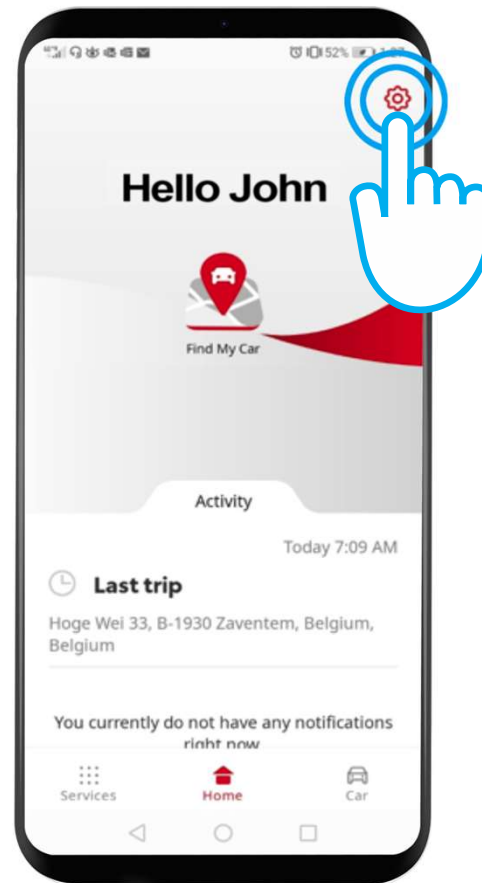


Inkognitó mód aktiválása: áttekintés

1. lépés – A kezdőlapon nyomja meg a „” ikont!
2. lépés – Lépjen a „Beállítások” menüpontra!
3. lépés – Lépjen az „Autó” fülre!
4. lépés – Nyomja meg az „Inkognitó mód” kapcsolót!

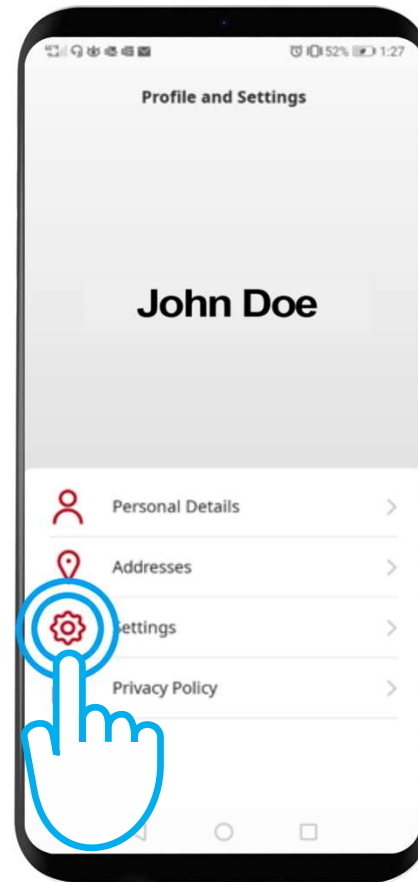
Inkognitó mód aktiválása: 1. lépés

A kezdőlapon nyomja meg a „” ikont!



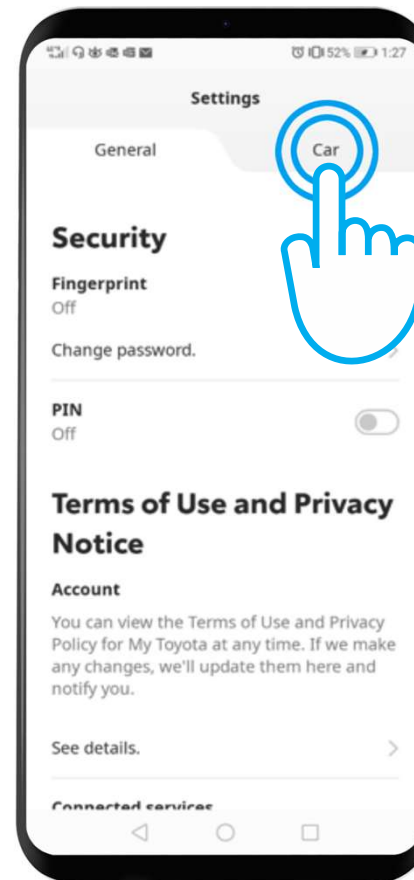
Inkognitó mód aktiválása: 2. lépés

Lépjen a „Beállítások”
menüpontra!



Inkognitó mód aktiválása: 3. lépés

Lépjen az „Autó” fülre!



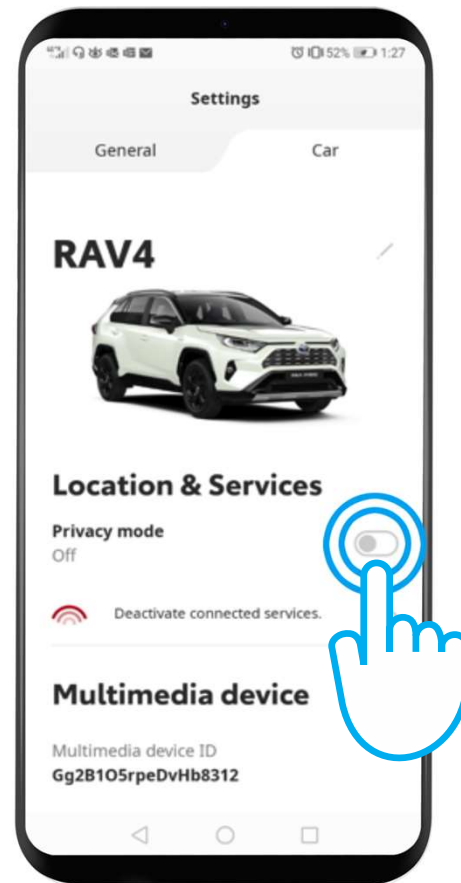
Inkognitó mód aktiválása: 4. lépés

Az inkognitó mód menüjébe lépett:

„Ki” – Az autó tartózkodási helye meghatározható.

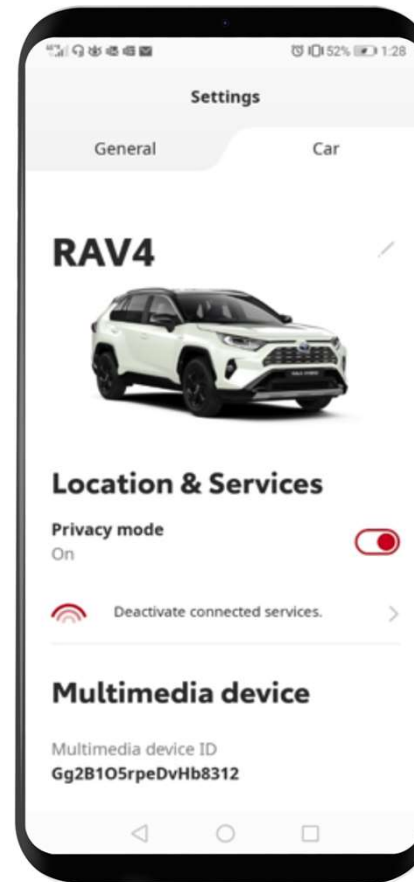
„Be” – A tartózkodási hely meghatározása nem engedélyezett.

Kattintson a kapcsolóra az inkognitó mód aktiválásához!



Inkognitó mód aktiválása: 4. lépés (folyt.)

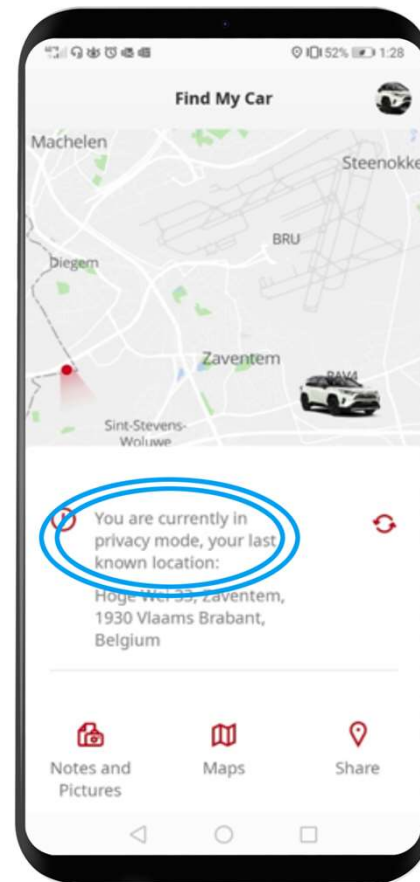
Az inkognitó mód be van kapcsolva.



Inkognitó mód aktiválása: 4. lépés (folyt.)

A következő üzenet jelenik meg, amikor megpróbálja autója tartózkodási helyét meghatározni:

„Jelenleg inkognitó módban van. Utolsó ismert hely...”



MyT | App

Az élet a csatlakozással kezdődik

MyT | Connected
Services